




EDME-LACROIX

CATALOGUE 2026



MANCHES JARDIN ET BATIMENT

- [MANCHES DE PELLES](#)
- [MANCHES DE PIOCHES](#)
- [MANCHES DE BINETTES](#)
- [MANCHES DE HOUES](#)
- [MANCHES DE SERFOUETTES](#)
- [MANCHES DE CROCS](#)
- [MANCHES DE RÂTEAUX](#)
- [MANCHES DE RACLOIRS](#)
- [MANCHES DE BÊCHES](#)
- [MANCHES DE FOURCHES À BÊCHER](#)
- [MANCHES DE FOURCHES](#)
- [MANCHES DE BALAIS À GAZON](#)
- [MANCHES DE BALAIS CANTONNIER](#)
- [MANCHES DE BALAIS MÉNAGE](#)
- [MANCHES DE MASSES & MERLINS](#)
- [MANCHES DE HACHES](#)
- [MANCHES DE HACHETTES](#)
- [MANCHES DE MARTEAUX](#)
- [MANCHES DE MASSETTES](#)
- [MANCHES DE SERPES](#)
- [MANCHES DE LIMES](#)
- [PLANTOIRS](#)
- [COIN EMMANCHEMENT](#)

CHEVALETS ET TRÉTEAUX


[CHEVALETS DE SCIAGE](#)

[TRÉTEAUX](#)



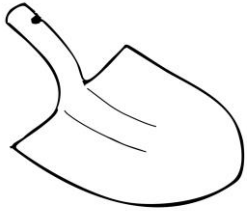
MANCHES JARDIN ET BATIMENT

[Retour lexique](#)




MANCHES DROITS

REFERENCE	CONDT	DESIGNATION	GENCOD	POIDS (KG)
M13.002111	10	MANCHE PELLE DROIT 1100, D.40 BOIS DUR	3252591000014	0,900
M13.002112	10	MANCHE PELLE DROIT 1100, D.40 BOIS DUR ECO SANS ETIQUETTE	3252591002636	0,900
M13.002211	10	MANCHE PELLE DROIT 1100, DIAM.40 FRENE	3252591001158	0,900
M13.003111	10	MANCHE PELLE DROIT 1200, DIAM.40 BOIS DUR	3252591000229	0,920
M13.003112	10	MANCHE PELLE DROIT 1200, DIAM.40 BOIS DUR ECO SANS ETIQUETTE	3252591003749	0,920
M13.003211	10	MANCHE PELLE DROIT 1200, DIAM.40 FRENE	3252591001141	0,920
M13.004111	10	MANCHE PELLE DROIT 1300, DIAM.40 BOIS DUR	3252591001127	1,000
M13.004112	10	MANCHE PELLE DROIT 1300, DIAM.40 BOIS DUR ECO SANS ETIQUETTE	3252591005453	1,000
M14.006111	10	MANCHE PELLE A NEIGE, A GRAIN 1200, DIAM.38 BOIS DUR	3252591003640	0,950



MANCHES CINTRÉS

REFERENCE	CONDT	DESIGNATION	GENCOD	POIDS (KG)
M14.003111	10	MANCHE PELLE CINTRE BELGE 1300, DIAM.40 BOIS DUR	3252591000960	1,050
M14.004111	10	MANCHE PELLE CINTRE SAVOIE 1350, DIAM.38 BOIS DUR	3252591002193	1,050
M14.005111	10	MANCHE PELLE CINTRE ALSACE 1300, DIAM.38 BOIS DUR	3252591004241	1,050



MANCHES DE PIOCHES

[Retour lexique](#)



ŒIL ROND



REFERENCE	CONDT	DESIGNATION	GENCOD	POIDS (KG)
M18.002111	10	MANCHE PIOCHE ROND 900, DIAM.50 BOIS DUR	3252591000021	0,760
M18.002112	10	MANCHE PIOCHE ROND 900, DIAM.50 BOIS DUR ECO SANS ETIQUETTE	3252591003534	0,760
M18.002211	10	MANCHE PIOCHE ROND 900, DIAM.50 FRENE	3252591000212	0,760
M18.003111	10	MANCHE PIOCHE ROND 1000, DIAM.50 BOIS DUR	3252591000205	0,800
M18.003112	10	MANCHE PIOCHE ROND 1000, DIAM.50 BOIS DUR ECO SANS ETIQUETTE	3252591002643	0,800

Emmanchement conique (par dessus la douille)



ŒIL OVALE



REFERENCE	CONDT	DESIGNATION	GENCOD	POIDS (KG)
M21.023111	10	MANCHE PIOCHE OVALE 900, 50 x 30 BOIS DUR	3252591001875	0,600
M21.024111	5	MANCHE PIOCHE OVALE 900, 55 x 35 BOIS DUR	3252591000106	0,850
M21.024211	10	MANCHE PIOCHE OVALE 900, 55 x 35 FRENE	3252591001295	0,850
M21.025211	10	MANCHE PIOCHE OVALE 900, 60 x 40 FRENE	3252591001905	1,000
M21.034111	10	MANCHE PIOCHE OVALE 1000, 55 x 35 BOIS DUR	3252591000236	0,900

Emmanchement conique (par dessus la douille)

MANCHES DE BINETTES

[Retour lexique](#)



REFERENCE	CONDT	DESIGNATION	GENCOD	POIDS (KG)
M15.004111	10	MANCHE BINETTE 1000, DIAM.31 BOIS DUR	3252591000601	0,450
M15.005111	10	MANCHE BINETTE 1100, DIAM.31 BOIS DUR	3252591000625	0,480
M15.006111	10	MANCHE BINETTE 1200, DIAM.31 BOIS DUR	3252591000649	0,550
M15.014111	5	MANCHE BINETTE CYLINDRIQUE 1000, DIAM.28 BOIS DUR	3252591000274	0,300

MANCHES DE HOUES

[Retour lexique](#)



REFERENCE	CONDT	DESIGNATION	GENCOD	POIDS (KG)
M19.002111	10	MANCHE HOUE 1000, DIAM.42 BOIS DUR	3252591000687	0,520
M19.003111	10	MANCHE HOUE 1100, DIAM.42 BOIS DUR	3252591000540	0,570
M19.003211	10	MANCHE HOUE 1100, DIAM.42 FRENE	3252591000557	0,570
M19.004111	5	MANCHE HOUE 1200, DIAM.42 BOIS DUR	3252591000564	0,630
M19.005111	10	MANCHE HOUE 1300, DIAM.42 BOIS DUR	3252591000700	0,680

Emmanchement conique (par dessus la douille)

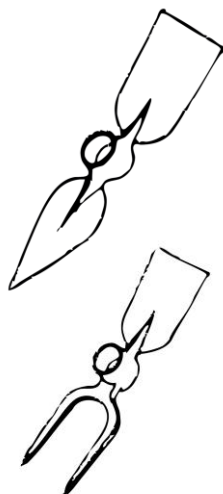
MANCHES DE SERFOUETTES

[Retour lexique](#)



Ø 32

REFERENCE	CONDT	DESIGNATION	GENCOD	POIDS (KG)
M20.003111	10	MANCHE SERFOUETTE 1100, DIAM.32 BOIS DUR	3252591000588	0,350
M20.003211	10	MANCHE SERFOUETTE 1100, DIAM.32 FRENE	3252591000595	0,350
M20.004111	10	MANCHE SERFOUETTE 1200, DIAM.32 BOIS DUR	3252591000090	0,400
M20.005111	10	MANCHE SERFOUETTE 1300, DIAM.32 BOIS DUR	3252591002940	0,450



Ø 35

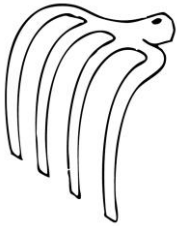
REFERENCE	CONDT	DESIGNATION	GENCOD	POIDS (KG)
M20.053111	5	MANCHE SERFOUETTE 1100, DIAM.35 BOIS DUR	3252591000885	0,350
M20.054111	10	MANCHE SERFOUETTE 1200, DIAM.35 BOIS DUR	3252591000458	0,400
M20.054211	10	MANCHE SERFOUETTE 1200, DIAM.35 FRENE	3252591000465	0,400
M20.055111	10	MANCHE SERFOUETTE 1300, DIAM.35 BOIS DUR	3252591000908	0,450

MANCHES DE CROCS

[Retour lexique](#)



OEIL FAÇON PELLE



REFERENCE	CONDT	DESIGNATION	GENCOD	POIDS (KG)
M22.011111	5	MANCHE CROC (OEIL TYPE PELLE) 1500, DIAM.40 BOIS DUR	3252591000113	1,260
M22.012111	10	MANCHE CROC (OEIL TYPE PELLE) 1600, DIAM.40 BOIS DUR	3252591001073	1,250
M22.013111	10	MANCHE CROC (OEIL TYPE PELLE) 1800, DIAM.40 BOIS DUR	3252591001080	1,300

OEIL FAÇON PIOCHE

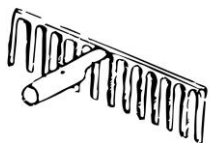


REFERENCE	CONDT	DESIGNATION	GENCOD	POIDS (KG)
M22.020111	10	MANCHE CROC (OEIL TYPE PIOCHE) 1400, DIAM.40 BOIS DUR	3252591001790	1,100

Emmanchement conique (par dessus la douille)

MANCHES DE RÂTEAUX

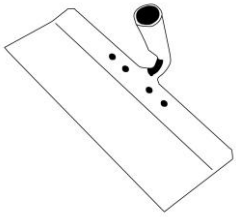
[Retour lexique](#)



REFERENCE	CONDT	DESIGNATION	GENCOD	POIDS (KG)
M25.000111	10	MANCHE RATEAU 1BR 1 BP 1300, DIAM.28 BOIS PONCE	3252591002742	0,440
M25.001111	10	MANCHE RATEAU 1BR 1 BP 1400, DIAM.28 BOIS PONCE	3252591000519	0,470
M25.002111	10	MANCHE RATEAU 1BR 1 BP 1500, DIAM.28 BOIS PONCE	3252591000298	0,510
M25.003111	10	MANCHE RATEAU 1BR 1 BP 1600, DIAM.28 BOIS PONCE	3252591000304	0,540
M25.004111	10	MANCHE RATEAU 1BR 1 BP 1700, DIAM.28 BOIS PONCE	3252591000526	0,570
M25.005111	10	MANCHE RATEAU 1BR 1 BP 1800, DIAM.28 BOIS PONCE	3252591000533	0,600

MANCHES DE RACLOIRS

[Retour lexique](#)

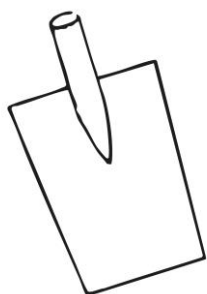


REFERENCE	CONDIT	DESIGNATION	GENCOD	POIDS (KG)
M25.021111	10	MANCHE RACLOIR 1 BR 1 BP 1400, DIAM.35 BOIS DUR	3252591003404	0,740
M25.022111	10	MANCHE RACLOIR 1 BR 1 BP 1500, DIAM.35 BOIS DUR	3252591002834	0,790

[Retour lexique](#)




MANCHES DROITS



REFERENCE	CONDT	DESIGNATION	GENCOD	POIDS (KG)
M17.013111	10	MANCHE BECHE POMME 1000, DIAM.39 BOIS DUR	3252591000038	0,680
M17.013211	10	MANCHE BECHE POMME 1000, DIAM.39 FRENE	3252591000427	0,680
M17.014111	10	MANCHE BECHE POMME 1100, DIAM.39 BOIS DUR	3252591000403	0,720

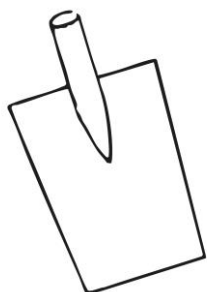


Béquille tournée



Béquille fraisée


MANCHES BEQUILLES



REFERENCE	CONDT	DESIGNATION	GENCOD	POIDS (KG)
M17.022111	5	MANCHE BECHE BEQUILLE TOURNEE 900, DIAM.39 BOIS DUR	3252591000472	0,620
M17.022211	10	MANCHE BECHE BEQUILLE TOURNEE 900, DIAM.39 FRENE	3252591000489	0,620
M17.026211	10	MANCHE BECHE BEQUILLE FRAISEE 900, DIAM.39 FRENE	3252591002407	0,610

MANCHES DE FOURCHES À BÊCHER

[Retour lexique](#)

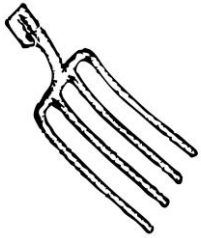


Manche
Pomme
(PO)



Manche
Béquille
(BT)

DOUILLE 39mm



	REFERENCE	CONDT	DESIGNATION	GENCOD	POIDS (KG)
PO	M37.012111	10	MANCHE FOURCHE BECHE,A DOUILLE 1000, DIAM.39 BOIS DUR	3252591000168	0,580
	M37.012211	10	MANCHE FOURCHE BECHE,A DOUILLE 1000, DIAM.39 FRENE	3252591000175	0,580
	M37.013111	10	MANCHE FOURCHE BECHE,A DOUILLE 1100, DIAM.39 BOIS DUR	3252591001998	0,620
BT	M37.034211	10	MANCHE FOURCHE BECHE, BEQUILLE TOURNEE 800, DIAM.39 FRENE	3252591004043	0,500
	M37.035211	10	MANCHE FOURCHE BECHE, BEQUILLE TOURNEE 900, DIAM.39 FRENE	3252591003916	0,500

PERCÉ POUR SOIE



	REFERENCE	CONDT	DESIGNATION	GENCOD	POIDS (KG)
PO	M37.022111	5	MANCHE FOURCHE BECHE, A SOIE 1000, DIAM.37 BOIS DUR	3252591000182	0,580
	M37.022211	10	MANCHE FOURCHE BECHE, A SOIE 1000, DIAM.37 FRENE	3252591000199	0,580
BT	M37.025211	10	MANCHE FOURCHE BECHE, BEQUILLE TOURNEE 900, DIAM.37 FRENE	3252599900194	0,560

FÉRULE FOURCHES À BÊCHER



REFERENCE	CONDT	DESIGNATION	GENCOD	POIDS (KG)
W03.80400A	10	FERULE & CAPUCHON	3252591200797	0,200

MANCHES DE FOURCHES

[Retour lexique](#)



Manche
Droit
(DR)



Manche
Cintré
(CT)

DOUILLE 36mm



	REFERENCE	CONDT	DESIGNATION	GENCOD	POIDS (KG)
DR	M34.012111	10	MCH.FOURCH.FOIN,FUM,DROI.DOUIL 1350, CONE 30/36 BOIS DUR	3252591001011	0,900
	M34.012211	10	MCH.FOURCH.FOIN,FUM,DROI.DOUIL 1350, CONE 30/36 FRENE	3252591001028	0,900
	M34.013111	5	MCH.FOURCH.FOIN,FUM,DROI.DOUIL 1500, CONE 30/36 BOIS DUR	3252591001271	1,080
	M34.013211	10	MCH.FOURCH.FOIN,FUM,DROI.DOUIL 1500, CONE 30/36 FRENE	3252591001288	1,080
CT	M35.042211	10	MCH.FOURCH.FOIN,FUM,CINTR,DOUI 1350, CONE 30/36 FRENE	3252591001363	0,900

DOUILLE 38mm



	REFERENCE	CONDT	DESIGNATION	GENCOD	POIDS (KG)
DR	M35.022111	10	MCH.FOURCH,FUMIER,DROIT,DOUILL 1350, CONE 33/38 BOIS DUR	3252591000151	0,900
	M35.022211	10	MCH.FOURCH,FUMIER,DROIT,DOUILL 1350, CONE 33/38 FRENE	3252591000373	0,900
	M35.023111	10	MCH.FOURCH,FUMIER,DROIT,DOUILL 1500, CONE 33/38 BOIS DUR	3252591000366	1,150
CT	M35.052111	5	MCH.FOURCHE FUMIER,CINTR,DOUIL 1350, CONE 33/38 BOIS DUR	3252591001325	0,900
	M35.052211	10	MCH.FOURCHE FUMIER,CINTR,DOUIL 1350, CONE 33/38 FRENE	3252591002704	0,900

PERCÉ POUR SOIE 36mm



	REFERENCE	CONDT	DESIGNATION	GENCOD	POIDS (KG)
DR	M34.022211	10	MCH.FOURCH.FOIN,FUM,DROIT,SOIE 1350, DIAM.36 FRENE	3252591000984	0,900
	M34.023211	10	MCH.FOURCH.FOIN,FUM,DROIT,SOIE 1500, DIAM.36 FRENE	3252591003541	1,080
CT	M34.032211	10	MCH.FOURCH.FOIN,FUM,CINTR,SOIE 1350, DIAM.36 FRENE	3252591000380	0,900

MANCHES DE BALAIS À GAZON

[Retour lexique](#)



REFERENCE	CONDT	DESIGNATION	GENCOD	POIDS (KG)
M26.008111	10	MANCHE BALAI GAZON 1BR 1 BP 1300, DIAM.24 BOIS PONCE	3252591001257	0,320
M26.010111	10	MANCHE BALAI GAZON 1BR 1 BP 1500, DIAM.24 BOIS PONCE	3252591001189	0,370

MANCHES DE BALAIS CANTONNIER


[Retour lexique](#)



REFERENCE	CONDIT	DESIGNATION	GENCOD	POIDS (KG)
M25.011111	10	MANCHE BALAI CANTONNIER 1 BR 1400, DIAM.28 BOIS PONCE	3252591001103	0,470
M25.012111	10	MANCHE BALAI CANTONNIER 1 BR 1500, DIAM.28 BOIS PONCE	3252591001110	0,510
M25.015111	10	MANCHE BALAI CANTONNIER 1 BR 1800, DIAM.28 BOIS PONCE	3252591200469	0,990

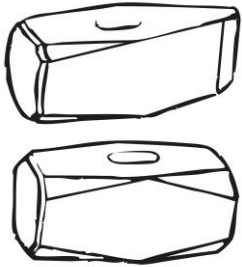
MANCHES DE BALAIS MÉNAGE

[Retour lexique](#)



REFERENCE	CONDT	DESIGNATION	GENCOD	POIDS (KG)
M27.002111	10	MANCHE BALAI MENAGE 1200, DIAM.24 BOIS PONCE	3252591001035	0,290
M27.002112	10	MANCHE BALAI 1200, DIAM.24 BOIS ECO SANS ETIQUETTE	3252591002650	0,290
M27.003111	10	MANCHE BALAI MENAGE 1300, DIAM.24 BOIS PONCE	3252591001042	0,320
avec embout vis et crochet :				
M27.030111	10	MANCHE BALAI VIS PLAST+CROCHET 1200, DIAM.24 BOIS PONCE	3252591002827	0,290

[Retour lexique](#)



REFERENCE	CONDT	DESIGNATION	GENCOD	POIDS (KG)
M03.032221	10	MANCHE MASSE OVALE CONIQUE 900, 46 x 34 FRENE VERNI (MOB)	3252591000052	0,680
M03.033211	10	MANCHE MASSE OVALE CONIQUE 900, 42 x 31 FRENE PONCE (LEBORGNE)	3252591006207	0,400
M03.034211	10	MANCHE MASSE OVALE CONIQUE 900, 48 x 31 FRENE (REVEX)	3252591005132	0,680
M03.034221	10	MANCHE MASSE OVALE CONIQUE 900, 48 x 31 FRENE VERNI (REVEX)	3252591001226	0,680
M03.035221	10	MANCHE MASSE OVALE CONIQUE 1000, 48 x 31 FRENE VERNI (REVEX)	3252591001615	0,800
M03.036211	10	MANCHE MASSE OVALE CONIQUE 900 51 x 32 FRENE (LEBORGNE)	3252591005194	0,580
M03.036221	5	MANCHE MASSE OVALE CONIQUE 900, 51 x 32 FRENE VERNI (LEBORGNE)	3252591001233	0,680

Emmanchement conique (par dessus la douille)

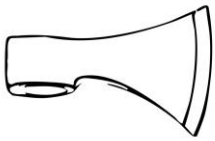
MANCHES DE HACHES

[Retour lexique](#)




DROIT, ŒIL OVALE

REFERENCE	CONDT	DESIGNATION	GENCOD	POIDS (KG)
M28.018211	10	MANCHE HACHE DROIT, ŒIL OVALE 900, 57,5x33 FRENE	3252591005255	0,600
M28.019211	5	MANCHE HACHE DROIT, ŒIL OVALE 900, 58 x 34 FRENE	3252591000120	0,600
M28.020211	10	MANCHE HACHE DROIT, ŒIL OVALE 1000, 58 x 34 FRENE	3252591001806	0,650
M28.021211	10	MANCHE HACHE DROIT, ŒIL OVALE 900, 54 x 35 FRENE	3252591000335	0,600
M29.014211	10	MANCHE HACHE DROIT, ŒIL TRIANG 900, 75 x 32 FRENE	3252591001714	0,720



GALBÉ, CANADA

REFERENCE	CONDT	DESIGNATION	GENCOD	POIDS (KG)
M30.011211	10	MANCHE HACHE CANADIENNE 900, 60 x 22 FRENE	3252591001219	0,700
M30.012211	5	MANCHE HACHE CANADIENNE 900, 75 x 32 FRENE	3252591002247	0,800
M30.014211	10	MANCHE HACHE CANADIENNE 900, 62 x 23 FRENE	3252591004524	0,700



COINS POUR HACHE ET HACHETTE

REFERENCE	CONDT	DESIGNATION	GENCOD	POIDS (KG)
M06.05400A	10	ASSORTIMENT DE 6 COINS BOIS & PLASTIQUE sur carte skin-pack	3252591008348	0,077
M06.076000	10	COIN PLASTIQUE (POLYPROPYLENE)	3252591202067	0,000



MANCHES DE HACHETTES

[Retour lexique](#)



REFERENCE	CONDT	DESIGNATION	GENCOD	POIDS (KG)
M32.011225	10	MANCHE HACHETTE CANADIENNE 375, 45 x 20 FRENE VERNI BROCHABLE	3252591201671	0,200
M32.012225	10	MANCHE HACHETTE CANADIENNE 400, 47x17,5 FRENE VERNI BROCHABLE	3252591004791	0,200
M33.002211	10	MANCHE HACHETTE REVEX TRIANGULAIRE 500, 41 x 35 FRENE	3252591006214	0,260
M33.006211	10	MANCHE HACHE, HACHETTE A TALON 700, 65 x 30 FRENE	3252591005231	0,400

COINS POUR HACHE ET HACHETTE



REFERENCE	CONDT	DESIGNATION	GENCOD	POIDS (KG)
M06.05400A	10	ASSORTIMENT DE 6 COINS BOIS & PLASTIQUE sur carte skin-pack	3252591008348	0,077
M06.076000	10	COIN PLASTIQUE (POLYPROPYLENE)	3252591202067	0,000

[Retour lexique](#)

MARTEAU RIVOIR



REFERENCE	CONDT	DESIGNATION	BROCHABLE	GENCOD	POIDS (KG)
M06.002220	10	MANCHE MARTEAU RIVOIR GALBE 250, 18 x 8 FRENE VERNI		3252591201749	0,050
M06.00522B	10	MANCHE MARTEAU RIVOIR GALBE 300, 26 x 12 FRENE VERNI	✓	3252591201473	0,130
M06.00622B	10	MANCHE MARTEAU RIVOIR GALBE 315, 28 x 13 FRENE VERNI	✓	3252591201480	0,150
M06.00822B	10	MANCHE MARTEAU RIVOIR GALBE 350, 32 x 15 FRENE VERNI	✓	3252591201503	0,180
M06.00922B	10	MANCHE MARTEAU RIVOIR GALBE 380, 34 x 16 FRENE VERNI	✓	3252591201510	0,240


MARTEAUX MAÇON ET COFFREUR



REFERENCE	CONDT	DESIGNATION	BROCHABLE	GENCOD	POIDS (KG)
M09.057110	10	MANCHE MART COFF 350, 34 x 24 BOIS DUR		3252595004445	0,150
M09.058110	10	MANCHE MART COFF et HACHETTE 375, 39 x 29 BOIS DUR		3252591200582	0,150
M09.05822B	10	MANCHE MART COFF et HACHETTE 375x39x29 FRENE VERNI	✓	3252591201657	0,150
M09.05922B	10	MANCHE MART COFF HACHETTE 400x40x30 FRENE VERNI	✓	3252591201664	0,160
M09.400220	10	MANCHE MART COFF et HACHETTE 360, 39 x 27 FRENE VERNI		3252591200179	0,150

MANCHES DE MASSETTES

[Retour lexique](#)



EMMANCHEMENT AVEC COIN MOB



REFERENCE	CONDT	DESIGNATION	BROCHABLE	GENCOD	POIDS (KG)
M08.01222B	10	MANCHE MASSETTE 270, 30 x 20 FRENE VERNI	✓	3252591201633	0,150

EMMANCHEMENT CONIQUE REVEX / LEBORGNE



REFERENCE	CONDT	DESIGNATION	BROCHABLE	GENCOD	POIDS (KG)
M08.022220	10	MANCHE MASSETTE 260, 40 x 28 FRENE VERNI		3252591200148	0,140
M08.02222B	10	MANCHE MASSETTE 260, 40 x 28 FRENE VERNI	✓	3252591201640	0,140

MANCHES DE SERPES

[Retour lexique](#)



REFERENCE	CONDT	DESIGNATION	GENCOD	POIDS (KG)
M44.002010	10	MANCHE SERPE ET FAUCILLE 140 MM BOIS PONCE	3252591200230	0,080
M44.00211A	10	MANCHE SERPE ET FAUCILLE 140 MM VIROLE DIAM.26 BROCHABLE	3252591201183	0,105

MANCHES DE LIMES

[Retour lexique](#)



REFERENCE	CONDT	DESIGNATION	BROCHABLE	GENCOD	POIDS (KG)
M42.011111	10	MANCHE LIME 115 MM VIROLE DIAM.14 BOIS PONCE		3252591200322	0,020
M42.012111	10	MANCHE LIME 115 MM VIROLE DIAM.16 BOIS PONCE		3252591200261	0,030
M42.014111	10	MANCHE LIME 125 MM VIROLE DIAM.20 BOIS PONCE		3252591200285	0,050
M42.01411A	10	MANCHE LIME 125 MM VIROLE DIAM.20 BOIS PONCE	✓	3252591200872	0,050
M42.015111	10	MANCHE LIME 125 MM VIROLE DIAM.22 BOIS PONCE		3252591200292	0,050
M42.016111	10	MANCHE LIME 130 MM VIROLE DIAM.24 BOIS PONCE		3252591200421	0,060
M42.01611A	10	MANCHE LIME 130 MM VIROLE DIAM.24 BOIS PONCE	✓	3252591200889	0,060

[Retour lexique](#)



REFERENCE	CONDT	DESIGNATION	GENCOD	POIDS (KG)
M59.001000	10	PLANTOIR 350 MM DIAM.28 BOIS DUR	3252591201886	0,050

COIN EMMANCHEMENT POUR MANCHE D'OUTIL

[Retour lexique](#)



REFERENCE	CONDT	DESIGNATION	GENCOD	POIDS (KG)
M06.060000	10	COIN METALLIQUE N°3 LARGEUR 18, HAUTEUR 21, EP. 8	3252591201817	0,007
M06.061000	10	COIN METALLIQUE N°4 LARGEUR 20, HAUTEUR 25, EP. 8	3252591201824	0,008
M06.076000	10	COIN PLASTIQUE (POLYPROPYLENE)	3252591202067	0,000



CHEVALETS DE SCIAGE ET TRETEAUX

CHEVALETS DE SCIAGE

[Retour lexique](#)



2 BRANCHES | PETIT MODÈLE

REFERENCE	CONDT	DESCRIPTIF	HAUTEUR (MM)	LARGEUR (MM)	SECTION (MM)	GENCOD	POIDS (KG)
D62.010000	5	PLIANT OUVERTURE RETENUE PAR UNE CHAÎNE	630	400	30 x 37	3252591201718	2,500



2 BRANCHES | MODÈLE ÉCONOMIQUE

REFERENCE	CONDT	DESCRIPTIF	HAUTEUR (MM)	LARGEUR (MM)	SECTION (MM)	GENCOD	POIDS (KG)
D62.020000	5	PLIANT OUVERTURE RETENUE PAR UNE CHAÎNE	680	400	37 x 35	3252593000012	3,000



2 BRANCHES | MODÈLE MOYEN

REFERENCE	CONDT	DESCRIPTIF	HAUTEUR (MM)	LARGEUR (MM)	SECTION (MM)	GENCOD	POIDS (KG)
D62.030000	5	PLIANT OUVERTURE RETENUE PAR UNE CHAÎNE	770	400	37 x 35	3252593000036	4,000



2 BRANCHES | MODÈLE RENFORCÉ

REFERENCE	CONDT	DESCRIPTIF	HAUTEUR (MM)	LARGEUR (MM)	SECTION (MM)	GENCOD	POIDS (KG)
D62.040000	5	PLIANT	770	400	45 x 30	3252593000388	4,000



3 BRANCHES | GRAND MODÈLE


REFERENCE	CONDT	DESCRIPTIF	HAUTEUR (MM)	LARGEUR (MM)	SECTION (MM)	GENCOD	POIDS (KG)
D62.050000	1	PLIANT	900	630	37 x 35	3252593000364	7,000



3 BRANCHES | MODÈLE PRO

REFERENCE	CONDT	DESCRIPTIF	HAUTEUR (MM)	LARGEUR (MM)	SECTION (MM)	GENCOD	POIDS (KG)
D62.060000	1	PLIANT	940	630	70 x 30	3252593000371	10,000

[Retour lexique](#)



TRÉTEAU MODÈLE EN PIN

REFERENCE	CONDT	DESCRIPTIF	HAUTEUR (MM)	LARGEUR (MM)	SECTION (MM)	GENCOD	POIDS (KG)
W61.001000	35	PLIANT	750	735	40 x 18	3252593000043	2.000

TRÉTEAU MODÈLE EN BOIS DUR


REFERENCE	CONDT	DESCRIPTIF	HAUTEUR (MM)	LARGEUR (MM)	SECTION (MM)	GENCOD	POIDS (KG)
D10.001H0	32	PLIANT CHARNIÈRE ET COMPAS EN ACIER DÉCAPÉ	750	735	40 x 18	3252593000050	2.000

TRÉTEAU MODÈLE EN BOIS DUR PRO

REFERENCE	CONDT	DESCRIPTIF	HAUTEUR (MM)	LARGEUR (MM)	SECTION (MM)	GENCOD	POIDS (KG)
D11.002H0	1	PLIANT	800	770	50 x 25	3252593000074	4.000



EDME-LACROIX



**48 rue Demongeot Tissot
52370 Maranville**

**Lundi au vendredi
8h-12h / 14h-17h**

**Tel: 03 25 31 01 10
Mail: commercial@edme-lacroix.fr**

